

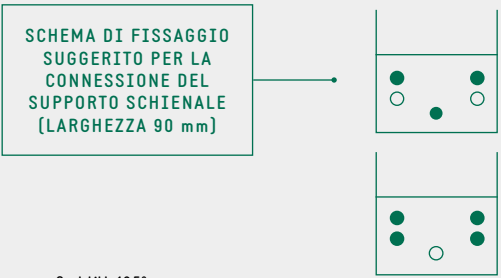
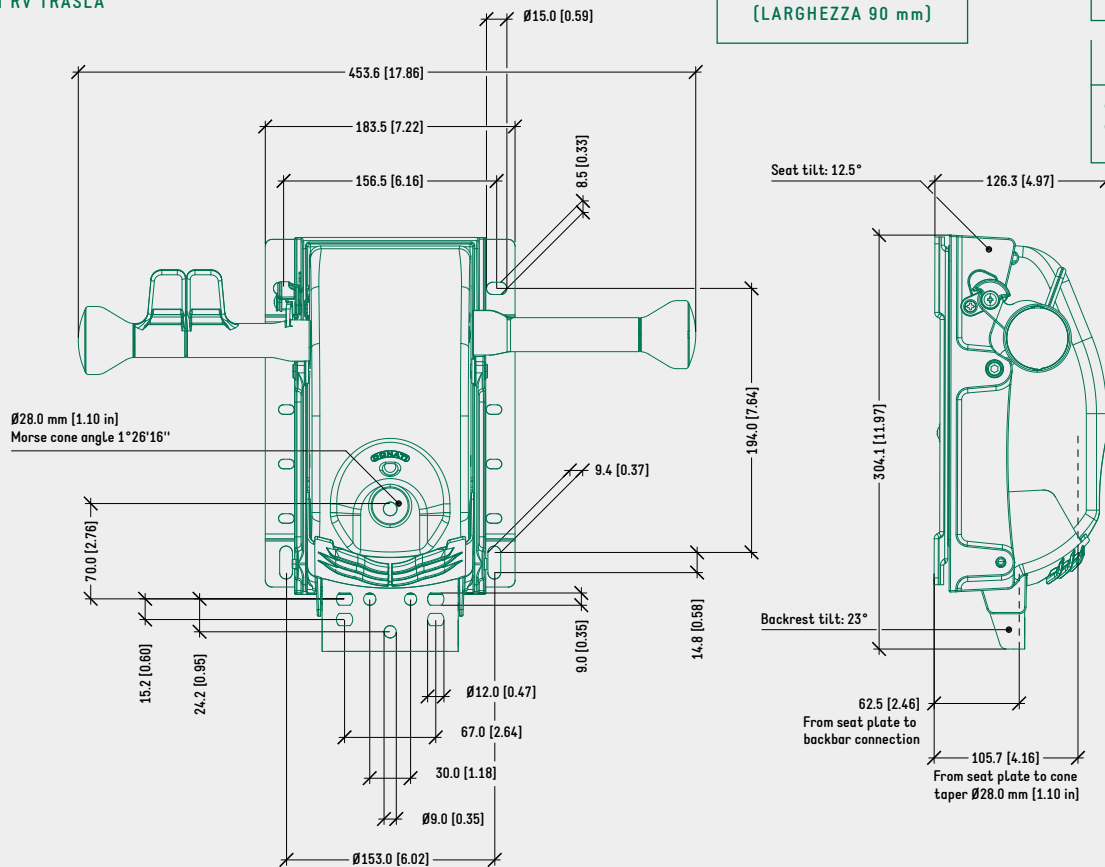
SPECIFICHE	
TIPOLOGIA	Meccanismo sincronizzato
ANGOLI DI OSCILLAZIONE	23° schienale / 10° sedile
BLOCCO OSCILLAZIONE $\emptyset$	— 5 posizioni, tramite leva
LIMITATORE DI CORSA	
REGOLAZIONE ALTEZZA	Tramite leva
COMFORT	Volantino di regolazione veloce della molla
REG. PROFONDITÀ SEDILE	— 60 mm, tramite leva — 73 mm, tramite leva
CONNESSIONE AL SEDILE	Piastra fissaggio tradizionale 153 x 200 mm
CONN. AL SUPPORTO SCHIENALE	Standard Donati (larghezza 90 mm)
DIAMETRO CONO MORSE	28,0 mm
FINITURA MECCANISMO	Verniciato nero
FINITURA LEVE	Nero
FINITURA VOLANTINO	— Nero — Grigio traffico (RAL 7043)
ARTICOLI PER SCATOLA	30
SCATOLE PER PALLET (MOQ)	4 scatole (120 articoli)
DIMENSIONE PALLET (LxPxA)	80 x 120 x 210 cm

CODICI DI PRODOTTO


.....	
<u>EPRON RV TRASLA (REG. PROFONDITÀ SEDILE 60 mm)</u>	
BLOCCO OSCILLAZIONE	1061031
LIMITATORE DI CORSA	Su richiesta
<u>EPRON RV TRASLA (REG. PROFONDITÀ SEDILE 73 mm)</u>	
BLOCCO OSCILLAZIONE	1061035
LIMITATORE DI CORSA	Su richiesta

DISEGNO TECNICO

EPRON RV TRASLA



COLORI / FINITURE SUPERFICIALI



SCATOLA IN ALLUMINIO VERNICIATO NERO



COVER, PIASTRA SEDILE, LEVE, VOLANTINI LATERALI IN PLASTICA NERA



VOLANTINO LATERALE IN PLASTICA GRIGIO TRAFFICO (RAL 7043)

PRODOTTI CORRELATI



FAMIGLIA DI SEDILI FISSI O REGOLABILI A FISSAGGIO TRADIZIONALE



SEDILI A FISSAGGIO TRADIZIONALE FORI 153x200 mm