

SPECIFICHE	
TIPOLOGIA	Meccanismo sincronizzato
ANGOLI DI OSCILLAZIONE	21° schienale / 8° sedile
BLOCCO OSCILLAZIONE O LIMITATORE DI CORSA	— 6 posizioni, tramite volantino laterale
REGOLAZIONE ALTEZZA	Tramite leva
VARIATORE D'ASSETTO	5° schienale / 2° sedile
COMFORT	Volantino di regolazione veloce della molla
CONNESSIONE AL SEDILE	Piastra universale Donati
CONN. AL SUPPORTO SCHIENALE	Standard Donati (larghezza 90 mm)
DIAMETRO CONO MORSE	28,0 mm
FINITURA MECCANISMO	Verniciato nero
FINITURA LEVE	Nero
FINITURA VOLANTINO	— Nero — Grigio traffico (RAL 7043)
ARTICOLI PER SCATOLA	40
SCATOLE PER PALLET (MOQ)	4 scatole (160 articoli)
DIMENSIONE PALLET (LxPxA)	80 x 120 x 210 cm

CODICI DI PRODOTTO

EPRON RV

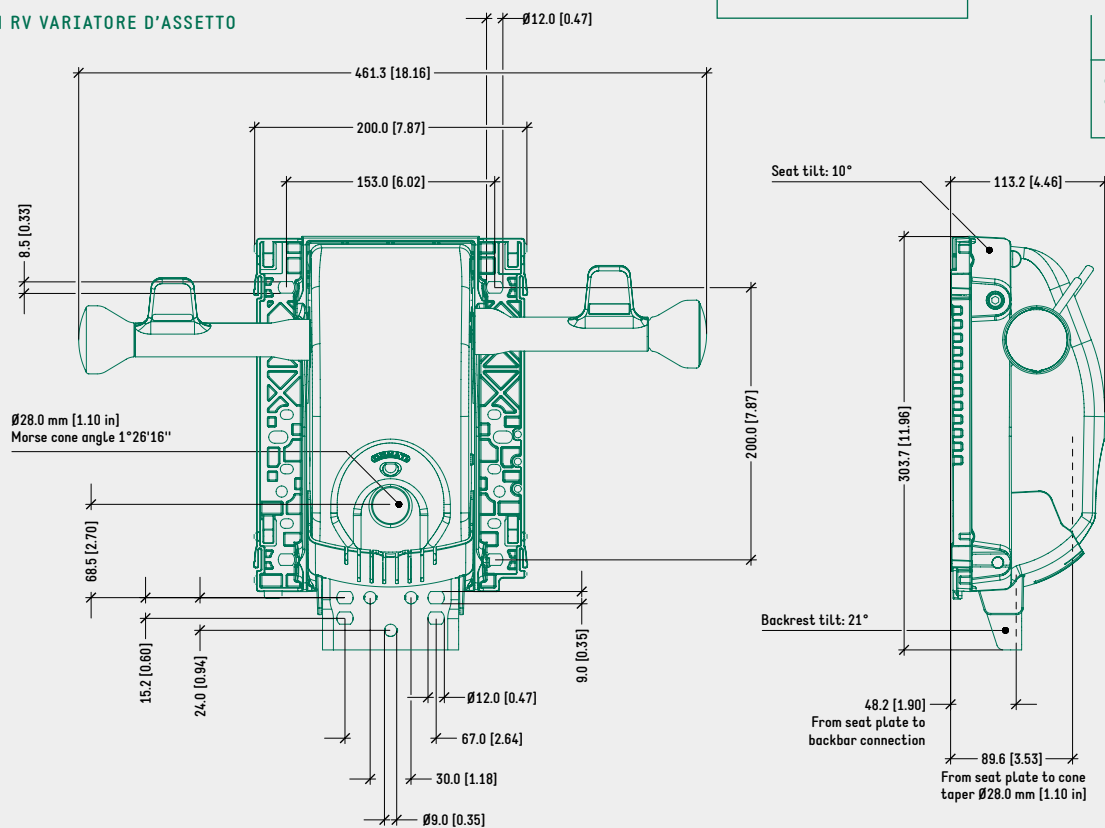
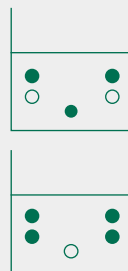
VARIATORE D'ASSETTO	1061200
VARIATORE D'ASSETTO LIMITATORE DI CORSA	1061055

DISEGNO TECNICO


EPRON RV VARIATORE D'ASSETTO LIMITATORE DI CORSA

EPRON RV VARIATORE D'ASSETTO

SCHEMA DI FISSAGGIO
SUGGERITO PER LA
CONNESSIONE DEL
SUPPORTO SCHIENALE
(LARGHEZZA 90 mm)



COLORI / FINITURE SUPERFICIALI



SCATOLA IN ALLUMINIO
VERNICIATO NERO



COVER, PIASTRA SEDILE,
LEVE, VOLANTINI LATERALI
IN PLASTICA NERA



VOLANTINO LATERALE
IN PLASTICA GRIGIO
TRAFFICO (RAL 7043)

PRODOTTI CORRELATI



FAMIGLIA DI SEDILI
REGOLABILI A INNESTO
RAPIDO DONATI



FAMIGLIA DI SEDILI
FISSI O REGOLABILI A
FISSAGGIO TRADIZIONALE



SEDILI A FISSAGGIO
TRADIZIONALE FORI
153x200 mm



PIASTRA ADATTATORE
REGOLABILE A INNESTO
RAPIDO DONATI
CODICE: 4515220



MODULA 1
ADATTATORE REGOLABILE
A INNESTO RAPIDO DONATI
CODICE: 4515270