

SPECIFICHE	
TIPOLOGIA	Meccanismo asincrono
ANGOLI DI OSCILLAZIONE	17,5° schienale
BLOCCO OSCILLAZIONE	5 posizioni, tramite leva
REGOLAZIONE ALTEZZA	Tramite leva
REGOLAZIONE ANGOLO SEDILE	Da 2,5° indietro a 6,5° in avanti
COMFORT	— Manovella di regolazione della molla <input type="checkbox"/> — Volantino laterale di regolazione della molla
CONNESSIONE AL SEDILE	Piastra universale Donati
CONN. AL SUPPORTO SCHIENALE	Standard Donati (larghezza 90 mm)
DIAMETRO CONO MORSE	28,0 mm
FINITURA MECCANISMO	Verniciato nero
FINITURA LEVE	Nero
ARTICOLI PER SCATOLA	32
SCATOLE PER PALLET (MOQ)	4 scatole (128 articoli)
DIMENSIONE PALLET (LxPxA)	80 x 120 x 210 cm

## CODICI DI PRODOTTO

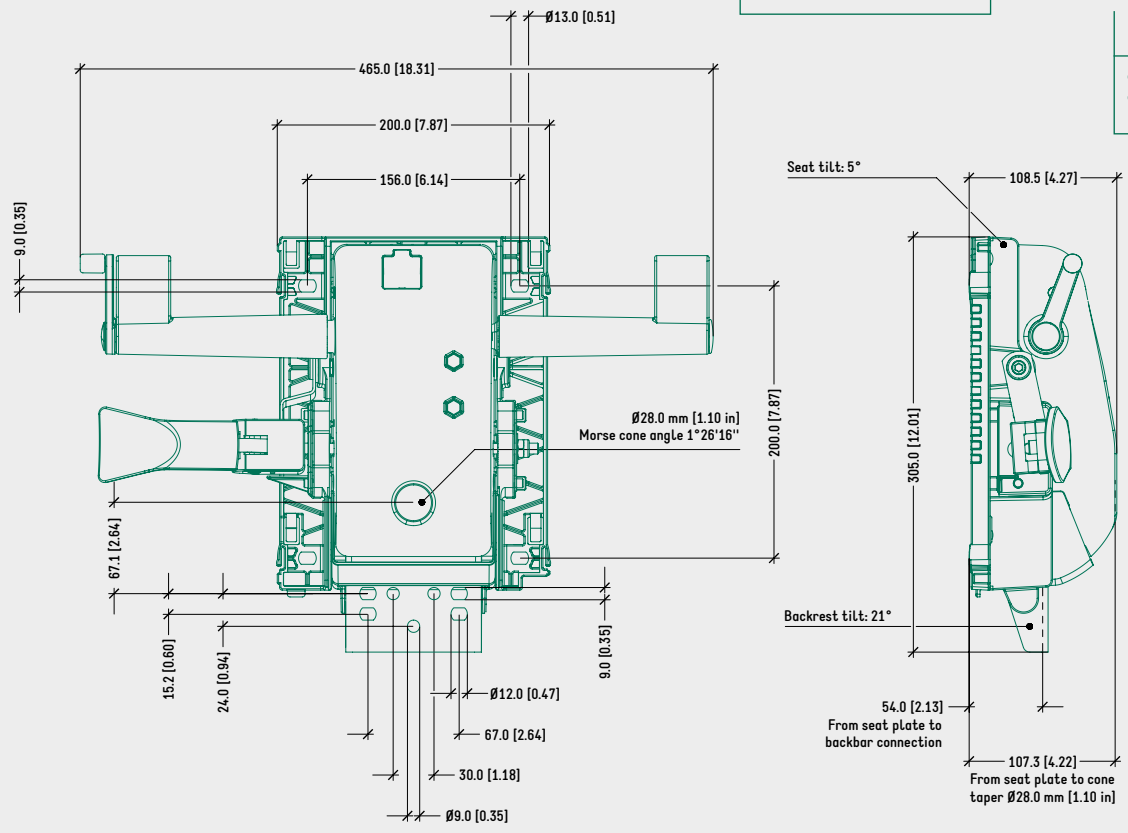
EPRON PLUS

ASYNCHRON

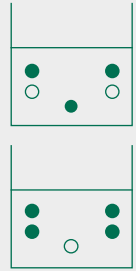
1061761

DISEGNO TECNICO


EPRON PLUS ASINCRON



SCHEMA DI FISSAGGIO SUGGERITO PER LA CONNESSIONE DEL SUPPORTO SCHIENALE (LARGHEZZA 90 mm)



COLORI / FINITURE SUPERFICIALI



SCATOLA IN ALLUMINIO VERNICIATO NERO



COVER, PIASTRA SEDILE, LEVE IN PLASTICA NERA

PRODOTTI CORRELATI



FAMIGLIA DI SEDILI REGOLABILI A INNESTO RAPIDO DONATI



FAMIGLIA DI SEDILI FISSI O REGOLABILI A FISSAGGIO TRADIZIONALE



SEDILI A FISSAGGIO TRADIZIONALE FORI 153x200 mm



PIASTRA ADATTATORE REGOLABILE A INNESTO RAPIDO DONATI CODICE: 4515220



MODULA 1 ADATTATORE REGOLABILE A INNESTO RAPIDO DONATI CODICE: 4515270